



CONSIGNE DE LEVAGE

Escaliers hélicoïdaux par segment et à jour, rayonnant à jour et voile porteur



ATTENTION



Le chauffeur qui procède à la livraison ne doit pas participer à son déchargement !
Lors des manutentions aucune personne ne doit se trouver dans un rayon de moins de 5 mètres !

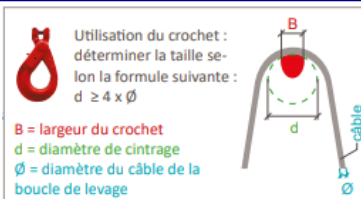
ACCESSOIRES DE MANUTENTION ET REGLES D'UTILISATION

Matériel nécessaire

- Une élingue de manutention à 4 brins réglables > 4 mètres

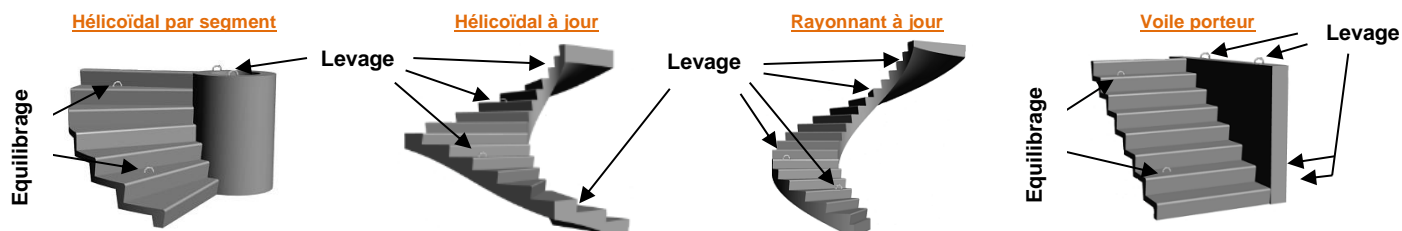


Angle d'élingage
Maximum 60°



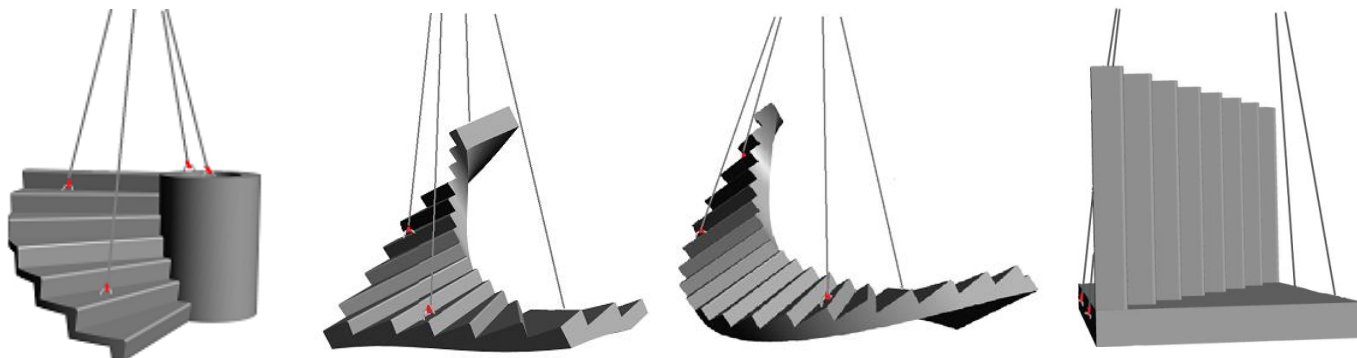
INSERTS DE LEVAGE

Inserts de levage : 3 ou 4 câbles de levage selon la géométrie de l'escalier



DECHARGEMENT DES ESCALIERS DU CAMION ET POSE AU SOL

- Elinguer sur tous les points de levage
- Régler les chaînes de manière à ce qu'elles soient toutes en tension lors du levage afin de garder la même position de l'escalier



L'élingage par tous les inserts de levage de l'escalier est obligatoire

RELEVAGE – MISE EN POSITION

L'escalier est relevé et mis en position avec une élingue à 4 brins dont les longueurs sont préréglées à l'aide de raccourcisseurs de chaînes.

