

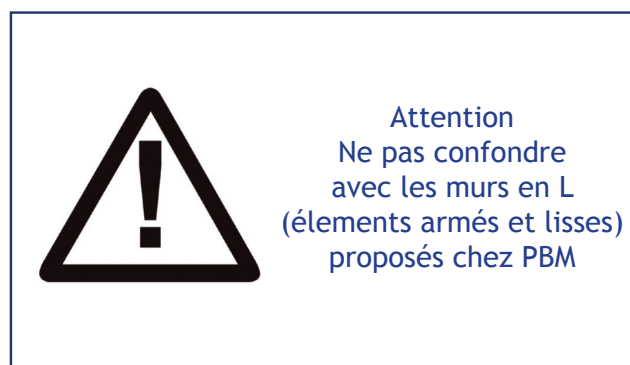
Caractéristiques

- Élément de retenue de terre **sans surcharge de poussée**.
Réalisation de massifs/jardins/bacs à sable ou terre.
- Étanchéité toiture
- Éléments fabriqués sur presse et non armés.

Dimensions

- Non dépalettisable

Désignation	Référence	Hauteur CM (H)	Poids (kg)	NB par palette
Élément L Béton non Armé, Béton gris (30*40*22)	05330411	30	27	36
Élément L Béton non Armé, Béton gris (40*40*22)	05330511	40	34	24
Élément L Béton non Armé, Béton gris (50*40*26)	05330611	50	45	16
Élément L Béton non Armé, Béton gris (60*40*32)	05330711	60	55	16
Élément L Béton non Armé, Béton gris (80*40*40)	05330811	80	79	12



PIÈCE EN «L»

Petit soutènement léger / Étanchéité toiture - Largeur 40

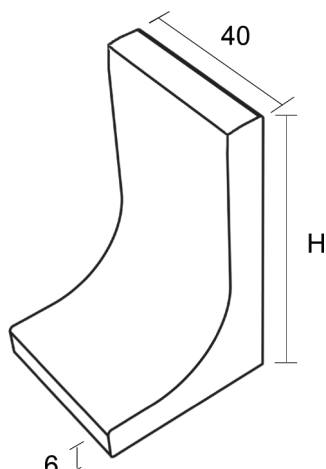


Soutènement léger

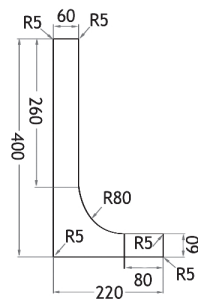
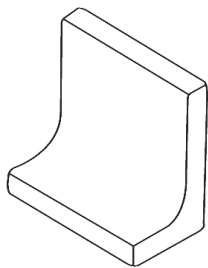


Étanchéité toiture

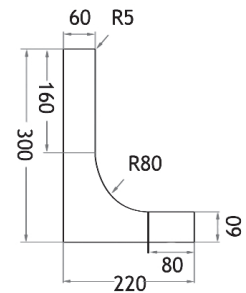
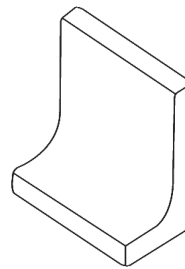
Dimensions



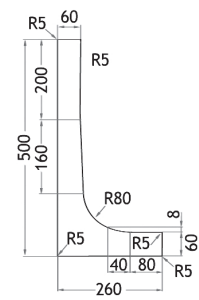
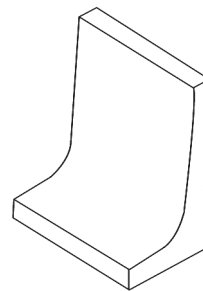
Hauteur 40



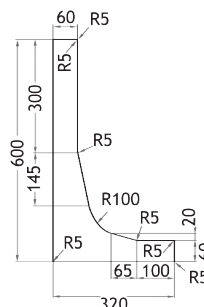
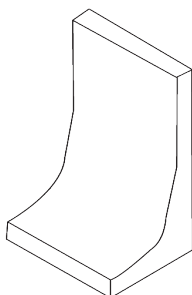
Hauteur 30



Hauteur 50



Hauteur 60



Hauteur 80

